




Studierende nach Studiengängen WS 2024/25

ABSCHLUSSART	STUDIENGANG	GESAMT		%		%		%
Bachelor	Lehramt Grundschule	892	787	88,2	105	11,8	0	0
	Lehramt Grundschule, Profilierung Europalehramt	85	82	96,5	3	3,5	0	0
	Lehramt Sekundarstufe I	696	429	61,6	267	38,4	0	0
	Lehramt Sekundarstufe I, Profilierung Europalehramt	16	11	68,8	5	31,2	0	0
	Kindheitspädagogik	307	277	90,2	28	9,1	2 ¹	0,7
	Sport-Gesundheit-Freizeitbildung	94	52	55,3	41	43,6	1 ¹	1,1
	gesamt	2090	1638	78,4	449	21,5	3 ¹	0,1
Master Lehramt	Lehramt Grundschule	453	412	91	41	9	0	0
	Lehramt Grundschule, Profilierung Europalehramt	59	56	94,9	3	5,1	0	0
	Lehramt Sekundarstufe I ⁴	415	283	68,2	132	31,8	0	0
	Lehramt Sekundarstufe I, Profilierung Europalehramt ⁴	12	10	83,3	2	16,7	0	0
	Lehramt Sekundarstufe I Dual	1	0	0	1	100	0	0
	gesamt	940	761	81	179	19	0	0
Master	Biodiversität und Umweltbildung	93	79	85	14	15,1	0	0
	Erwachsenenbildung (berufsbegleitend)	46	36	78,3	10	21,7	0	0
	Geragogik (berufsbegleitend)	3	2	66,7	1	33,3	0	0
	Höheres Lehramt an beruflichen Schulen	3	1	33,3	2	66,7	0	0
	Interkulturelle Bildung, Migration und Mehrsprachigkeit	75	63	84	12	16	0	0
	Kulturvermittlung	46	40	87	4	8,7	2	4,4
	gesamt	266	220	83,7	41	15,6	2 ²	0,8
Promotion ⁵		77	51	66,2	24	31,2	2 ²	2,6
Studierende gesamt		3370	2670	79,2	693	20,6	7 ³	0,2

¹ divers | ² undefiniert / k.A.
³ davon 3 (0,09 %) divers | ⁴ (0,12 %) undefiniert / k.A.
⁴ Ohne Erweiterungsfächer
⁵ Zahl umfasst nur immatrikulierte Doktorandinnen und Doktoranden. Eine Immatrikulation zur Promotion ist seit WiSe 2018/19 Pflicht.
Köpfe | Quelle: amtliche Statistik aus SuperX | Stand: 01.12.2024 (WiSe 2024/25)